

BLACK ADS AGENCY

Senior TikTok LIVE Partner · MENA · Europe · Amérique du Nord

MARKET INTELLIGENCE REPORT

VOLUME 08 — ALLEMAGNE

Réseaux sociaux · TikTok · TikTok LIVE

Données officielles · Sources vérifiées · Analyse de marché

Édition Mai 2026 · Publié par Black Ads Agency

SOMMAIRE

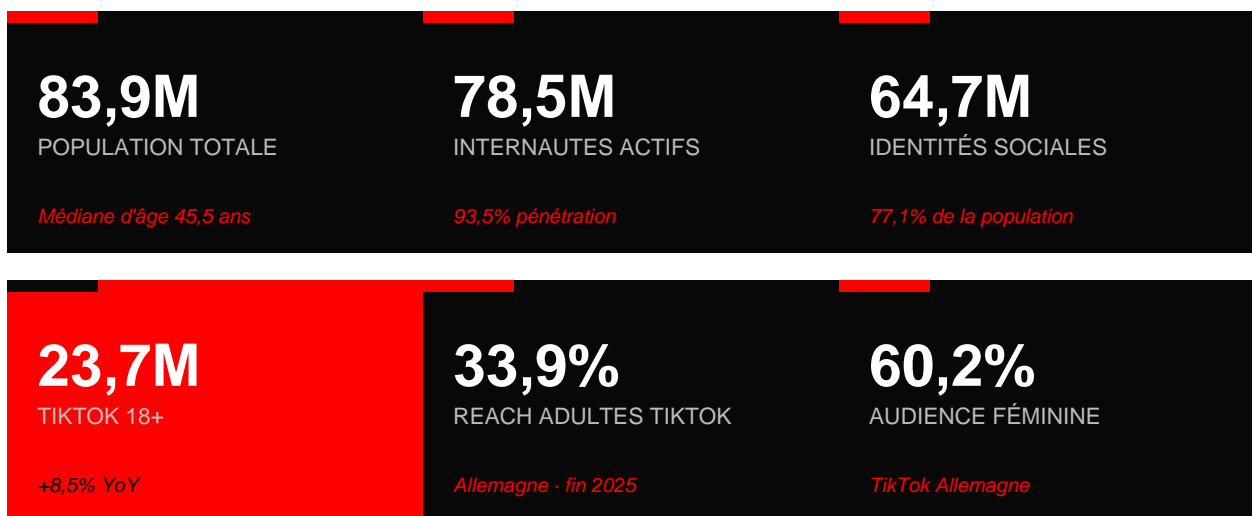
01	SYNTHÈSE EXÉCUTIVE	<i>p. 03</i>
02	CONTEXTE PAYS · Démographie & économie numérique	<i>p. 04</i>
03	INFRASTRUCTURE DIGITALE · Internet, mobile, connectivité	<i>p. 05</i>
04	PAYSAGE DES RÉSEAUX SOCIAUX	<i>p. 06</i>
05	ZOOM TIKTOK · Audience, démographie, croissance	<i>p. 08</i>
06	TIKTOK LIVE · Monétisation, CRP & écosystème créateur	<i>p. 11</i>
07	PERSPECTIVES 2026 — 2027	<i>p. 14</i>
08	SOURCES & MÉTHODOLOGIE	<i>p. 15</i>

À PROPOS DE CETTE ÉDITION

Ce volume 08 prolonge le cycle occidental, après la France (Vol. 06) et l'Italie (Vol. 07). Il aborde l'Allemagne ; le cycle se clôt avec les États-Unis (Vol. 09). Le premier cycle a couvert les marchés MENA (Vol. 01 à 05). Chaque volume suit une logique en entonnoir — macro digital → réseaux sociaux → TikTok → TikTok LIVE — et s'appuie sur des sources primaires (DataReportal/Kepios, Deutsche Bundesbank, European Commission, GSMA Intelligence, Ookla). Spécificité allemande : le serveur DE+ Black Ads couvre l'Allemagne, l'Autriche et la Suisse alémanique (DACH) — soit ~98M de personnes germanophones adressables. Le cadre réglementaire allemand est le plus strict d'Europe (DSA + NetzDG).

01 Synthèse exécutive

L'Allemagne est la 1^{re} économie d'Europe et le marché le plus volumineux du cycle occidental (hors USA) par population (83,9M). TikTok 18+ y atteint 23,7M fin 2025 (+8,5% YoY, 33,9% de reach adulte) — couverture relative la plus basse du cycle, conséquence d'une démographie âgée (médiane 45,5) et d'une concurrence structurelle avec LinkedIn (+20% YoY) et X (+20,7%). L'audience TikTok est **massivement féminine (60,2% F, +10 pts en 24 mois)**. Pour Black Ads, le serveur DE+ couvre l'espace germanophone élargi (Autriche, Suisse alémanique) et opère dans le cadre réglementaire le plus exigeant d'Europe (DSA + NetzDG).



LECTURE DU MARCHÉ EN 5 POINTS

- 01 Plus grand marché européen par population mais reach TikTok le plus bas du cycle.**
 83,9M d'habitants et 23,7M de TikTokers 18+ = seulement 33,9% de reach adulte — le plus bas du cycle Black Ads (vs France 43,9%, Italie 43,5%, USA 58%). Démographie âgée (médiane 45,5, 23,7% de 65+) + concurrence LinkedIn et X expliquent ce plafond.
- 02 Trajectoire TikTok dip-recovery comme l'Italie.**
 23,56M (début 2024) → 21,8M (début 2025, -7,5% YoY, lié probablement à méthodologie ATT Apple) → 23,7M (fin 2025, +8,7% rebond). Le marché a retrouvé son niveau de 2024 — mais avec un mix de genre transformé.
- 03 Audience massivement féminine — shift de +10 pts en 24 mois.**
 TikTok DE est passé de 49,9% F (début 2024) à 60,2% F (fin 2025) — le shift féminin le plus rapide d'Europe. Audience masculine en absolu en recul (~11,8M → ~9,4M) ; LinkedIn (+20% YoY) et X (+20,7%) absorbent l'attention masculine.
- 04 DACH server = ~98M de personnes germanophones adressables.**
 Le serveur DE+ Black Ads couvre l'Allemagne, l'Autriche (~9,1M) et la Suisse alémanique (~5,4M de la pop suisse de 8,8M) + Liechtenstein. Total bassin germanophone : ~98M. Diaspora turco-allemande (~3M) ouvre un sous-marché bilingue spécifique.

05 Régulation la plus stricte d'Europe — DSA + NetzDG.

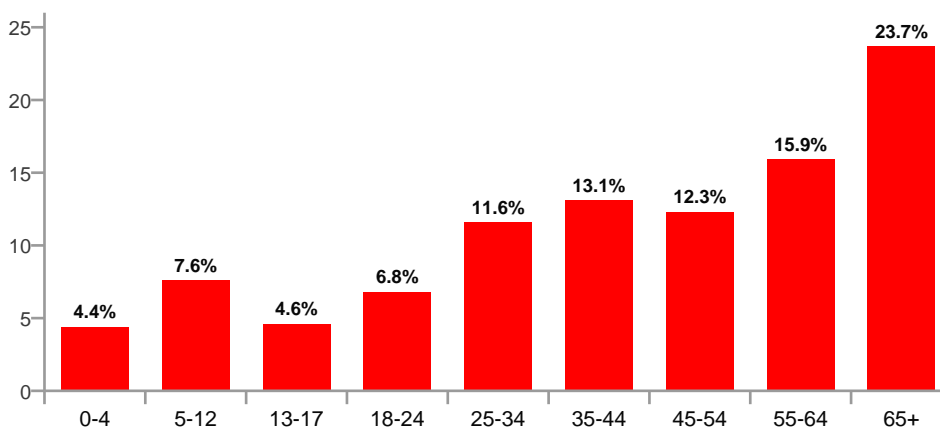
L'Allemagne combine le DSA européen et la NetzDG (Network Enforcement Act, depuis 2017, plus ancienne loi européenne de modération stricte) avec obligation de retrait sous 24h pour contenus « manifestement illégaux ». Compliance opérationnelle non-négociable pour créateurs et agences.

02 Contexte pays

DÉMOGRAPHIE & PROFIL POPULATIONNEL

L'Allemagne comptait **83,9 millions d'habitants** fin 2025, avec une stagnation démographique partiellement compensée par l'immigration. La population est **urbaine à 78,1%**, concentrée dans la Ruhr (Cologne, Düsseldorf, Essen), Berlin, Hambourg, Munich, Francfort. La médiane d'âge atteint **45,5 ans** et la cohorte 65+ représente 23,7% (~19,8M). Le pays héberge environ **3M de Turco-Allemands** (plus grande communauté non-native), plus une diaspora maghrébine significative (Marocains, Tunisiens, Algériens) et une immigration eurasiatique post-2022 (Ukrainiens, Roumains, Polonais).

Distribution de la population par tranche d'âge (%)



Source : Nations Unies / DataReportal Digital 2026, données octobre 2025

CONTEXTE ÉCONOMIQUE

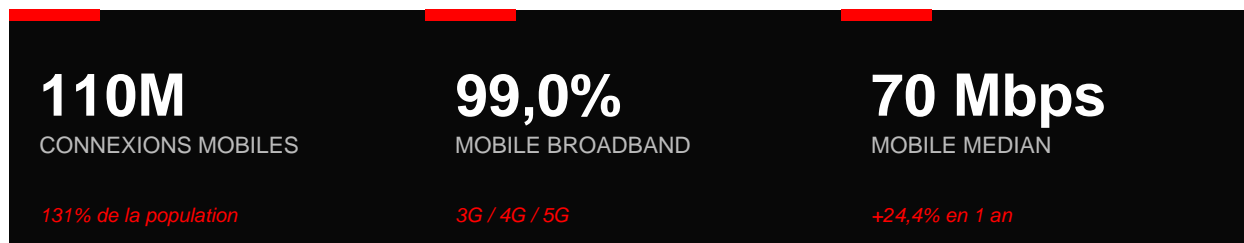
L'économie allemande sort à peine d'une période de stagnation : **PIB 2024 -0,2%** (2e année consécutive de contraction après -0,3% en 2023), **PIB 2025 +0,3%** — sortie technique de récession. Le chômage 2025 atteint **6,3%** (définition nationale, 3,7% selon l'ILO modélisé Banque Mondiale). Le chômage des jeunes reste contenu à **6,86%** (au plus haut depuis 2024). L'inflation s'est stabilisée à 2,3% en 2025. La 3e économie mondiale (~4 800 milliards USD nominal) reste confrontée à un défi structurel : transition énergétique post-Russie, désindustrialisation partielle, dépendance à l'export, démographie en repli.

RÉGULATION — LA PLUS STRICTE D'EUROPE

L'Allemagne applique une triple matrice : **RGPD** (cadre européen), **DSA** (Digital Services Act, obligations VLOP) et la **NetzDG** (Network Enforcement Act, depuis 2017) — plus ancienne loi européenne de modération stricte avec obligation de retrait sous 24h pour contenus « manifestement illégaux ». Pour les agences TikTok LIVE, l'environnement allemand exige une discipline opérationnelle sur la haine en ligne, la promotion financière et la protection des mineurs. Le risque d'amende (jusqu'à 50M€ par contenu non-retiré dans les délais NetzDG) est concret.

03 Infrastructure digitale

L'infrastructure mobile allemande a accéléré en 2025 (+24,4% YoY sur la vitesse médiane) avec le déploiement 5G en montée en charge. Mais la vitesse fixe médiane (98 Mbps) reste structurellement basse pour une économie G7 — comparée aux 308 Mbps de la France ou aux 286 Mbps des USA.



CONNECTIVITÉ MOBILE

GSMA Intelligence dénombre **110M de connexions cellulaires actives** fin 2025 — 131% de la population. Le taux broadband (3G/4G/5G) atteint **99,0%**. Le marché est structuré autour de quatre opérateurs : **Deutsche Telekom** (T-Mobile / Magenta, incumbent leader), **Vodafone Deutschland**, **O2 (Telefónica Deutschland)** et **1&1** — qui a obtenu une licence 5G en 2019 et déploie depuis 2024.

VITESSES INTERNET — MOBILE EN RATTRAPAGE, FIXE STRUCTURELLEMENT BAS

Ookla mesure une vitesse mobile médiane de **70,54 Mbps** en download (août 2025), en hausse de **+24,4%** YoY (+13,85 Mbps) — rattrapage 5G solide. Mais la vitesse fixe médiane reste à **98,33 Mbps** (+8,5% YoY) — anomalie pour une économie G7 et déterminant infrastructure le moins favorable du cycle occidental Black Ads. Cette singularité limite le LIVE Shopping haute définition et le multi-caméra grand public.

USAGE INTERNET

78,5M d'Allemands utilisaient internet en octobre 2025, soit 93,5% de la population. La pénétration recule légèrement (-0,7% YoY, -537k) — explicable par la démographie déclinante. La réserve « volume » est épuisée ; les arbitrages se font sur l'intensité d'usage et la captation de l'attention entre plateformes.

Indicateur	Allemagne	France	Italie	USA
Population (M)	83,9	66,7	59,1	348
Internaute (M)	78,5	63,4	53,1	324
Pénétration internet	93,5%	95,2%	89,9%	93,1%
Identités sociales (M)	64,7	51,5	41,2	254
TikTok 18+ (M)	23,7	23,4	22,0	153
Reach 18+ TikTok	33,9%	43,9%	43,5%	~58%
Vitesse mobile (Mbps)	70,54	130,64	85,39	154,48

Comparatif marchés occidentaux Black Ads · Source : DataReportal Digital 2026, octobre 2025

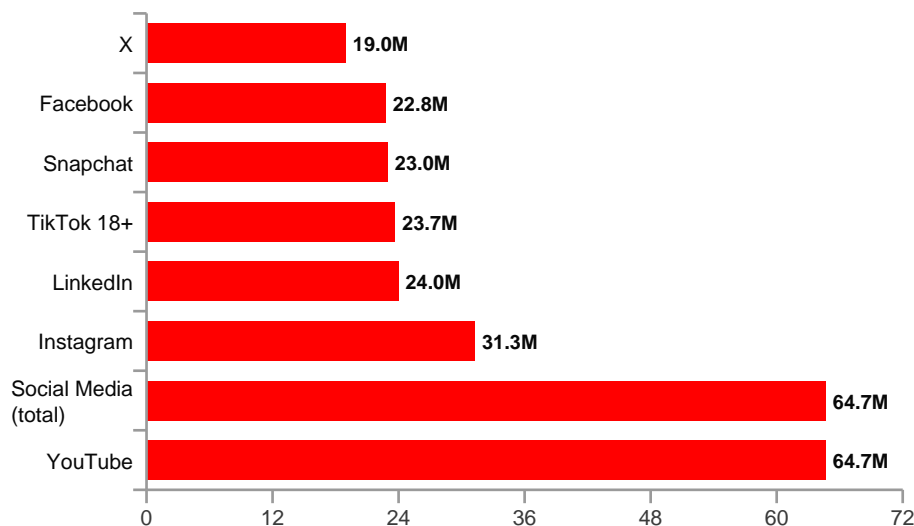
04 Paysage des réseaux sociaux

Le paysage social allemand est unique en Europe par sa structure : YouTube domine (64,7M), Instagram en 2e position (31,3M), suivis d'un quatuor serré LinkedIn (24M, +20%), TikTok (23,7M, +8,5%), Snapchat (23M, +3,2%) et Facebook (22,8M, -11,5%). X y est exceptionnellement fort (19M, +20,7%) — inverse complet de la France et de l'Italie où X s'effondre.

VOLUME ET REACH PAR PLATEFORME (FIN 2025)

Kepios identifie **64,7M d'identités sociales actives** en Allemagne en octobre 2025, soit **77,1% de la population**. Recul léger (-1,2% YoY) lié à la démographie. La **croissance de LinkedIn (+20% YoY, +4M membres)** et de X (+20,7%, +3,24M) constitue la dynamique la plus singulière du marché allemand — révélant un basculement structurel de l'attention masculine vers ces deux plateformes au détriment de Facebook (-11,5%) et de TikTok masculin.

Audience publicitaire par plateforme en Allemagne (millions, fin 2025)



Source : DataReportal Digital 2026 · Données des outils publicitaires respectifs — octobre 2025

LECTURE PAR PLATEFORME

YOUTUBE · 64,7M

Plateforme la plus large. Recul léger (-1,2% YoY) lié à la démographie. Parité H/F quasi-parfaite (49,9% F). Domination écrasante sur la consommation passive (musique, podcasts, longue-durée).

INSTAGRAM · 31,3M

Recul léger (-2,3% YoY, -750k) — pression de Reels vs TikTok et vieillissement de la cohorte historique. 51,0% audience féminine.

LINKEDIN · 24,0M

+20,0% YoY (+4,00M) — la croissance la plus forte des grandes plateformes allemandes. Reflète l'expansion massive du "Corporate Influencer" allemand — vertical B2B et thought leadership en plein essor. Marché historiquement très fort sur LinkedIn en DACH.

TIKTOK 18+ · 23,7M

Rebond +8,5% YoY (+1,85M) après le creux 2024-2025. 60,2% d'audience féminine (vs 49,9% en début 2024 — +10 pts en 24 mois). Reach adulte 33,9% — le plus bas du cycle Black Ads.

SNAPCHAT · 23,0M

+3,2% YoY. Plateforme jeune-adultes urbaine, présence significative et stable. 51,6% F.

FACEBOOK · 22,8M

Effondrement de -11,5% YoY (-2,95M) — la plus forte chute des plateformes allemandes. Migration accélérée vers LinkedIn, X et TikTok.

X (TWITTER) · 19,0M

+20,7% YoY (+3,24M) — singularité allemande absolue : alors que X s'effondre en France (-23,9%) et en Italie (-29,9%), il croît fortement en Allemagne. Audience masculine 66,4% — vertical actualité, politique, tech.

REDDIT · 29,3M

+179% YoY (+18,8M) — la croissance la plus spectaculaire de tous les marchés Black Ads, toutes plateformes confondues. Reflète la migration post-réorganisation de Reddit + adoption en accélération chez les jeunes adultes allemands.

MESSENGER · 9,90M

Recul significatif (-18,2% YoY, -2,2M). WhatsApp domine la messagerie allemande, Messenger est en érosion structurelle.

TENDANCES D'ENGAGEMENT

- Trajectoire TikTok dip-then-rebound : -7,5% en 2024-2025 puis +8,7% — similaire à l'Italie mais à un plafond plus bas (33,9% vs 43,5% reach adulte).
- Féminisation accélérée de TikTok : +10 pts de part féminine en 24 mois (49,9% → 60,2%) — le shift le plus rapide d'Europe.
- Migration masculine vers LinkedIn et X : X allemand croît de +20,7% alors qu'il s'effondre ailleurs — révélant un usage politico-informationnel persistant.
- Reddit en explosion (+179%) : phénomène allemand spécifique, à intégrer dans les stratégies créateur multi-plateformes.
- Diaspora turco-allemande (~3M) + maghrébine : niche bilingue créateur sous-exploitée, bridge potentiel vers le serveur MENA.

RÉPARTITION DE GENRE — FÉMININE EN ACCÉLÉRATION

TikTok Allemagne est passé de 49,9% F (début 2024) à **60,2% F (fin 2025)** — le shift féminin le plus rapide d'Europe (+10 pts en 24 mois). En absolu, l'audience masculine a reculé d'environ 2,4M (~11,8M → ~9,4M) tandis que l'audience féminine a progressé. LinkedIn (+20% YoY masculin) et X (+20,7% masculin) ont absorbé cette attention. Implications : mix créateur orienté beauté/mode/lifestyle/famille, B2B sponsoring "women-empowering" prioritaire.

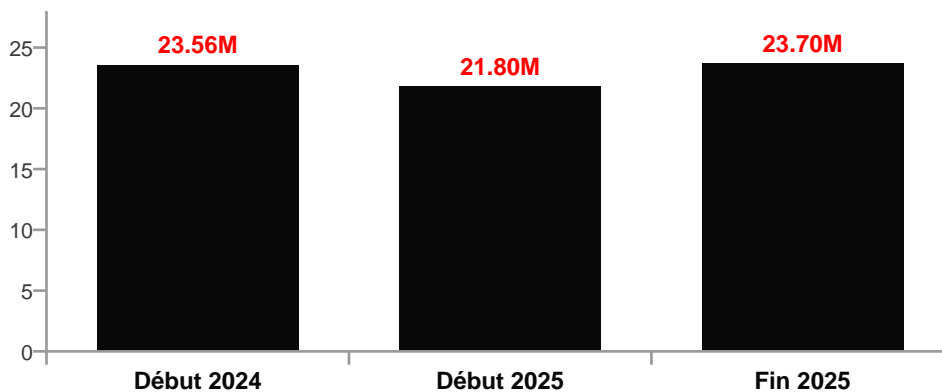
05 Zoom TikTok

TikTok Allemagne suit le pattern dip-then-rebound observé en Italie et en France : pic en début 2024 (23,56M), recul en début 2025 (21,8M, -7,5%), rebond à 23,7M fin 2025. Mais le reach adulte plafonne à 33,9% — le plus bas du cycle occidental Black Ads, conséquence de la démographie âgée et de la concurrence forte de LinkedIn, X et Reddit.

AUDIENCE — 23,7 MILLIONS D'ADULTES

Les outils publicitaires de TikTok recensent **23,7M d'utilisateurs aged 18+** en Allemagne fin 2025, soit **33,9% des adultes** — la couverture la plus basse du cycle Black Ads. Si l'on ajoute les 13-17 ans (non publiés par TikTok mais estimés 3-4M), le reach total approche 27M soit ~32% de la population allemande.

Évolution de l'audience adulte TikTok en Allemagne



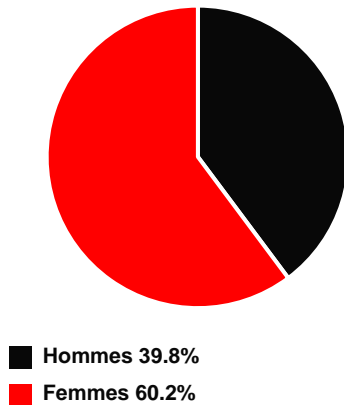
Sources : DataReportal Digital 2024, 2025 et 2026 — outils publicitaires TikTok

LECTURE DE LA COURBE — DIP-RECOVERY À PLAFOND BAS

La trajectoire allemande affiche un **pic à 23,56M début 2024** (34,0% des adultes), un **recul à 21,8M début 2025** (31,1% des adultes, -7,5% YoY — probablement effet méthodologique ATT Apple), puis un **rebond à 23,7M fin 2025** (33,9% des adultes, +8,7% depuis le creux). Le marché a retrouvé son niveau de 2024 — mais le reach 33,9% reste structurellement plafonné par la démographie et par la fragmentation attentionnelle (LinkedIn, X, Reddit captent une part importante de l'audience adulte qui aurait pu basculer vers TikTok).

PROFIL DE L'AUDIENCE TIKTOK — FÉMININE EN ACCÉLÉRATION

Une audience féminine en accélération rapide



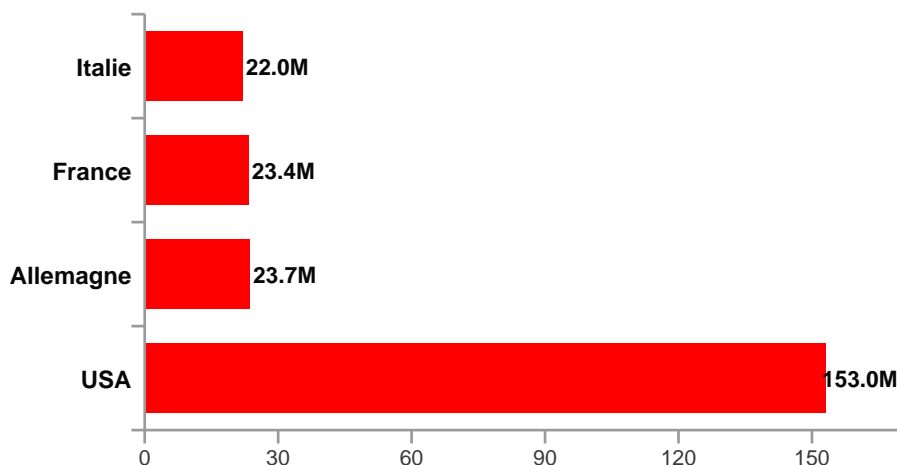
Avec 60,2% F et 39,8% H, TikTok Allemagne a connu le **shift féminin le plus rapide d'Europe** : 49,9% F en début 2024 → 60,2% F fin 2025 (+10 pts en 24 mois). Audience masculine en recul absolu de ~2,4M sur la période. Implications :

- Mix créateur orienté beauté/mode/lifestyle/famille/wellness
- Recul des verticales gaming/PK en mix temps d'antenne
- Audience masculine recapturée par LinkedIn (+20%) et X (+20,7%)
- Annonceurs B2B prioritaires : beauté (DM, Rossmann, Douglas), mode (Zalando, About You), wellness (premium DACH)
- Niche premium 45+ et 65+ (23,7% de la pop !) sous-exploitée

POSITIONNEMENT DANS LE MIX OCCIDENTAL BLACK ADS

Dans le cycle occidental, l'Allemagne se classe **2e par volume absolu** (23,7M) — devant France (23,4M) et Italie (22,0M), mais très loin derrière USA (153M) :

Audience TikTok 18+ — comparatif marchés occidentaux (millions, fin 2025)



Source : DataReportal Digital 2026 · TikTok ad planning tools

Bien que 2e en volume, l'Allemagne porte la couverture relative la plus basse du cycle (33,9% des adultes vs 43,5-58% ailleurs). Le serveur DE+ Black Ads compense cette singularité en couvrant l'**espace germanophone élargi (DACH)** — Allemagne + Autriche (9,1M) + Suisse alémanique (5,4M) + Liechtenstein, soit ~98M de personnes germanophones adressables. Le pouvoir d'achat DACH est l'un des plus élevés d'Europe — ARPGifter premium potentiel.

CATÉGORIES DE CONTENU DOMINANTES

L'analyse qualitative des top créateurs allemands (Favikon, HypeAuditor, Heepsy) reflète la féminisation et la singularité B2B-LinkedIn-Corporate :

Catégorie	Maturité	Volume créateurs	Densité LIVE
Beauté / mode / lifestyle	Saturé	Élevé	Forte
Humour / sketches DE	Mature	Élevé	Moyenne
Food / cuisine allemande	Mature	Moyen	Moyenne
Famille / parenting	Mature	Élevé	Forte
Fitness / wellness	Mature	Élevé	Forte (DACH premium)
Diaspora TR-DE bilingue	En croissance	Moyen	Forte (~3M Turco-Allemands)
Corporate Influencer / B2B	En croissance	Moyen	Faible (sur LinkedIn)
Bundesliga / sport	Mature	Moyen	Forte (matches)
Gaming / e-sport	Mature	Élevé	Forte (PK DACH)
Lifestyle DACH (Munich, Berlin)	Mature	Élevé	Forte
Senior / silver economy	Niche	Faible	Niche premium ARPGifter

Lecture qualitative — Mai 2026

TOP CRÉATEURS ALLEMANDS · APERÇU

L'écosystème créateur allemand est ancré par **Younes Zarou** (germano-égyptien, ~50M+ followers globalement, l'un des plus suivis d'Allemagne et bridge naturel vers le serveur MENA via son ascendance égyptienne). Au-delà de Younes, les classements Favikon/HypeAuditor mettent en avant **Twenty4Tim** (Gen-Z lifestyle, queer pop authority), **Falco Punch**, **Lia und Lasse**, **Younes Jones** — comédie, lifestyle, dance. La verticale Corporate Influencer (LinkedIn-first mais présent en LIVE TikTok) est unique en DACH et constitue une niche B2B premium.

La **compétence LIVE** reste concentrée — comme dans tous les marchés Black Ads. En Allemagne, le défi additionnel est la double régulation NetzDG + DSA qui impose une discipline pré-publication renforcée. Les agences officielles apportent une valeur particulièrement élevée sur ce marché.

06 TikTok LIVE & CRP

L'Allemagne est éligible au Creator Rewards Program (CRP) — comme la France, l'Italie et les USA. La matrice de monétisation directe combine CRP + gifts LIVE + sponsoring B2B + perspective TikTok Shop (lancé en Allemagne en 2024). Pour Black Ads, le serveur DE+ couvre l'espace germanophone élargi avec un ARPGifter potentiel premium (pouvoir d'achat DACH élevé).

MÉCANIQUE DES GIFTS LIVE

Les viewers achètent des « coins » qu'ils convertissent en gifts virtuels envoyés en LIVE. Côté créateur, les gifts sont comptabilisés en « diamants », convertis en cash. Le créateur peut atteindre **jusqu'à 53% du brut post-TikTok** via deux mécaniques cumulables :

Composante	Plafond	Conditions
Missions par LIVE	40%	Durée moyenne par session + nouveaux followers uniques
Missions hebdomadaires	13%	Jours valides ≥25 min + Ligue créateurs + Fans actifs
Total maximal	53%	Cumul des deux mécaniques

Source : TikTok Creator Rewards Model — données opérationnelles Black Ads Agency (live-income-calculator)

Taux de référence opérationnel : 0,005 USD net créateur par diamant, avant commission d'agence. En Allemagne, le pouvoir d'achat élevé tend à se traduire par un panier gift moyen supérieur — mais ce phénomène est partiellement compensé par la concurrence des plateformes alternatives (LinkedIn, X, Reddit) qui captent les budgets attentionnels.

ORDRES DE GRANDEUR GLOBAUX

\$3,5Md TIKTOK LIVE REVENUE 2024 <i>Gifts + LIVE shopping</i>	\$1,12Md IAP Q4 2024 <i>Trim. record TikTok</i>	60 000 CRÉATEURS LIVE US <i>Revenu temps partiel</i>
----------------------------------------------------------------------------	--------------------------------------------------------------	-------------------------------------------------------------------

Selon l'étude Ipsos commandée par TikTok (juin-juillet 2025), **plus de 60 000 créateurs LIVE basés aux États-Unis** ont gagné en 2025 plus que le revenu médian d'un emploi à temps partiel via les gifts. Pour l'Allemagne, le bassin équivalent est estimé à **7 500-11 000 créateurs LIVE actifs** avec monétisation significative — extrapolation prudente compte tenu du reach 33,9% et de la concurrence pluri-plateformes (LinkedIn, X).

CONTRAINTES SPÉCIFIQUES AU MARCHÉ ALLEMAND

NetzDG + DSA — la régulation la plus stricte d'Europe.

L'Allemagne combine la NetzDG (depuis 2017, retrait sous 24h pour contenus « manifestement illégaux ») et le DSA européen. Risque d'amende jusqu'à 50M€ par contenu non-retiré. Les agences TikTok LIVE doivent assurer une discipline pré-publication sur la haine en ligne, la promotion financière et la protection des mineurs.

Reach plafonné — démographie & concurrence multi-plateformes.

33,9% de reach adulte = plafond le plus bas du cycle. La démographie âgée (23,7% de 65+, médiane 45,5) et la fragmentation attentionnelle (LinkedIn +20%, X +20,7%, Reddit +179%) limitent la croissance volume — l'enjeu bascule vers l'intensité d'usage.

Fixe broadband structurellement bas.

98 Mbps fixe médian vs 308 Mbps France ou 286 Mbps USA — anomalie G7 limitant le LIVE Shopping haute-définition et le multi-caméra grand public. Le rattrapage est en cours mais lent.

Convertibilité euro fluide.

L'euro est librement convertible ; PayPal, SEPA, Wise opèrent sans friction. L'enjeu créateur allemand bascule vers l'optimisation fiscale (régime Kleinunternehmer ≤22k€, Freiberufler, GmbH au-delà) plutôt que vers le rapatriement.

DACH SERVER & DIASPORA TURCO-MAGRÉBINE

Le serveur DE+ Black Ads couvre l'espace germanophone élargi DACH : Allemagne (83,9M) + Autriche (~9,1M) + Suisse alémanique (~5,4M de la Suisse de 8,8M) + Liechtenstein — **~98M de personnes germanophones** adressables. Le pouvoir d'achat DACH est l'un des plus élevés d'Europe — ARPGifter premium potentiel. La **diaspora turco-allemande (~3M)** constitue le bridge naturel vers le marché MENA (Turquie adjacente) ; **Younes Zarou (germano-égyptien)** est l'archétype de cette dimension bridge. Niche bilingue (allemand-turc, allemand-arabe) sous-exploitée.

LE RÔLE STRUCTURANT DES AGENCES

Les agences TikTok LIVE officielles jouent en Allemagne un rôle critique particulier : (1) compliance NetzDG/DSA, (2) optimisation fiscale (régimes DE complexes), (3) couverture DACH (territoire trinational, langue commune), (4) accès aux programmes TikTok (CRP, Shop, Spark Ads). Le serveur DE+ Black Ads opère sur ce périmètre élargi.

07 Perspectives 2026 — 2027

Sur la base du rebond TikTok observé (+8,7% depuis le creux), de l'accélération mobile (+24,4% YoY) et de la stabilisation post-stagnation économique, les trajectoires suivantes paraissent raisonnables pour l'Allemagne :

Indicateur	Fin 2025	Projection fin 2026	Projection fin 2027
Audience TikTok 18+	23,7 M	25,0 – 26,5 M	27,0 – 28,5 M
Reach 18+ (%)	33,9%	~37%	Plateau ~40%
Audience féminine (%)	60,2%	~62%	Plateau ~63-65%
Créateurs LIVE actifs (estim.)	~8 000	11 000 – 14 000	17 000+
Vitesse mobile médiane	70 Mbps	100+ Mbps	150+ Mbps (5G+)
TikTok Shop Allemagne	Lancé 2024	Mature 2026	Mainstream

Projections basées sur les tendances historiques observées

FACTEURS DE TRANSFORMATION ATTENDUS

TikTok Shop Allemagne en montée en puissance.

TikTok Shop a été lancé en Allemagne en 2024. La maturité 2026-2027 ajoutera le levier commerce direct (mode, beauté, lifestyle) — combinaison CRP + gifts + Shop = quadruple levier.

Reprise économique progressive.

Après deux années de stagnation (-0,3% / -0,2%) et un rebond technique en 2025 (+0,3%), la croissance allemande devrait s'accélérer à +1,0-1,5% en 2026-2027. Le pouvoir d'achat domestique se reconstitue — favorable au gifting LIVE.

Corporate Influencer / LinkedIn B2B en explosion.

LinkedIn +20% YoY en Allemagne reflète l'expansion massive du "Corporate Influencer" allemand. Pour les agences créateur, c'est un canal complémentaire (B2B/thought leadership) qui s'articule avec TikTok LIVE (B2C/divertissement).

Stabilisation post-NetzDG + DSA.

Le cadre réglementaire allemand est désormais stabilisé. Les créateurs et agences planifient sur des bases connues. Discipline pré-publication = désormais standard opérationnel.

Féminisation continue de l'audience.

La part féminine TikTok (60,2%) devrait continuer à croître vers ~62-65% d'ici 2027 — orientation du mix vers beauté/mode/lifestyle/famille/wellness.

08 Sources & méthodologie

MÉTHODOLOGIE

Ce rapport agrège des données issues de sources primaires officielles (DataReportal/Kepios, Deutsche Bundesbank, European Commission, BMW, Trading Economics, GSMA Intelligence, Ookla) et de sources secondaires reconnues (Statista, Tubefilter, Favikon, HypeAuditor). Les données privilégient les versions les plus récentes — typiquement octobre 2025 pour les chiffres TikTok et Meta. Les projections sont des estimations basées sur les tendances historiques.

LIMITES MÉTHODOLOGIQUES

Plusieurs précautions :

- Les chiffres « ad reach » publiés par les plateformes ne sont pas équivalents au MAU.
- TikTok ne publie pas les chiffres pour les 13-17 ans.
- Les identités sociales ne sont pas dé-dupliquées.
- Le recul TikTok 2024-2025 combine effets méthodologiques (transparence ATT Apple, corrections d'outils publicitaires) et changements réels d'audience.
- La couverture DACH (Autriche + Suisse alémanique) repose sur des extrapolations linguistiques et n'est pas mesurée en tant que telle par DataReportal.

SOURCES PRINCIPALES

Organisation	Référence	URL
DataReportal / Kepios	Digital 2024, 2025, 2026 Germany	datareportal.com/reports/digital-2026-germany
DataReportal	Digital 2026 France / Italy / USA (comparatifs)	datareportal.com/reports
Deutsche Bundesbank	German economy 2025 closure report	bundesbank.de/en
European Commission	Economic forecast Germany	economy-finance.ec.europa.eu
BMW	Economic Situation Germany Nov 2025	bundeswirtschaftsministerium.de
Trading Economics	Germany Unemployment Youth Rate	tradingeconomics.com/germany
World Bank	Germany country profile	data.worldbank.org/country/germany
GSMA Intelligence	Mobile connections Germany	gsmaintelligence.com
Ookla	Speedtest Global Index — Germany	ookla.com
Tubefilter / Ipsos	TikTok LIVE Virtual Gifting Study 2025	tubefilter.com (Dec 2025)
TikTok Creator Academy	Creator Rewards Program conditions	tiktok.com/creator-academy
NetzDG	Network Enforcement Act Germany	bmj.de
Black Ads Agency	TikTok LIVE Income Calculator	black-ads.agency/fr/tools/live-income-calculator
Favikon	Top German TikTokers 2026	favikon.com/blog/top-german-tiktokers
HypeAuditor / Heepsy	Influence rankings Germany	hypeauditor.com · heepsy.com
TikTok Newsroom	TikTok Live Creator Networks	tiktok.com/live/creator-networks
ResourcEra	TikTok Revenue (2018-2027)	resourcera.com/data/social/tiktok-revenue

À PROPOS

BLACK ADS AGENCY

Black Ads Agency est une agence officielle **Senior TikTok LIVE Partner**, opérant depuis décembre 2024 et certifiée au statut Senior depuis mai 2025. L'agence accompagne des créateurs au **MENA (Golfe inclus)**, en **France**, en **Italie**, en **Allemagne**, aux **États-Unis** et au **Canada**.

UNE INFRASTRUCTURE PROPRIÉTAIRE — BLACK OS

Black Ads opère grâce à **Black OS**, son système de gestion interne entièrement autonome. Black OS couvre l'ensemble de la chaîne opérationnelle : CRM créateur, scouting algorithmique, suivi des bonus et tiers, automatisation des communications, intégration TikTok Login Kit, tableau de bord en temps réel pour managers, et système de recommandation d'actions quotidiennes.

Cette infrastructure permet à Black Ads de gérer une centaine de créateurs simultanément à travers cinq marchés.

STATUT	Senior TikTok LIVE Partner
FONDATION	Décembre 2024 · Senior depuis Mai 2025
RÉGIONS	MENA (Golfe inclus) · France · Italie · Allemagne · USA · Canada
TECHNOLOGIE	Black OS — système de gestion propriétaire
SIÈGE	Tunis, Tunisie

Cette série de rapports est publiée par Black Ads Agency comme contribution à la compréhension des marchés TikTok. Les chiffres présentés sont vérifiables et issus de sources publiques. La publication n'a pas vocation commerciale et peut être citée librement avec mention de la source.

black-ads.agency